

LAPORAN POSISI KEUANGAN  
PT BPRS HARTA INSAN KARIMAH  
PER 31 MARET 2024 DAN 31 MARET 2023

LAPORAN LABA RUGI  
PT BPRS HARTA INSAN KARIMAH  
PERIODE 1 JANUARI S/D 31 MARET 2024 DAN  
PERIODE 1 JANUARI S/D 31 MARET 2023


LAPORAN KOMITMEN DAN KONTINJENSI  
PT BPRS HARTA INSAN KARIMAH  
PER 31 MARET 2024 DAN 31 MARET 2023


NO.	POS	Posisi	
		31 MARET 2024	31 MARET 2023
(Dalam Ribuan Rupiah)			
<b>A S E T</b>			
1	Kas dalam Rupiah	678,289	1,030,202
2	Kas dalam Valuta Asing	-	-
3	Penempatan Pada Bank Indonesia	-	-
4	Penempatan Pada Bank Lain	84,827,753	89,817,101
5	Piutang		
a.	Piutang Murabahah	249,685,215	200,265,386
b.	Piutang Istishna	-	-
c.	Piutang Multijasa	66,687,395	82,847,619
d.	Piutang Qardh	802,943	679,323
e.	Piutang Sewa	-	-
6	Pembiayaan Bagi Hasil		
a.	Mudharabah	9,650,000	900,000
b.	Musarakah	214,420,214	188,747,006
c.	Lainnya	-	-
7	Pembiayaan Sewa	-	-
8	Penyisihan Penghapusan Aset Produktif -/-		
a.	Umum	(2,229,840)	(2,081,130)
b.	Khusus	(4,628,427)	(1,303,480)
9	Salam	-	-
10	Aset Istishna dalam Penyelesaian	-	-
	Termin Istishna -/-	-	-
11	Persediaan	-	-
12	Agunan Yang Diambil Alih (AYDA)	10,300,000	1,034,450
13	Aset Tetap dan Inventaris	59,878,200	59,761,899
	Akumulasi Penyusutan dan Cadangan Penurunan Nilai -/-	(20,394,772)	(16,672,481)
14	Aset Tidak Berwujud	13,000	-
	Akumulasi Amortisasi dan Cadangan Penurunan Nilai -/-	(13,000)	-
15	Aset Lainnya	7,880,270	7,500,091
	<b>TOTAL ASET</b>	<b>677,557,240</b>	<b>612,525,987</b>
<b>LIABILITAS DAN EKUITAS</b>			
1	Liabilitas Segera	2,161,367	3,942,056
2	Tabungan Wadiah	18,908,507	20,424,178
3	Dana Investasi Nonprofit Sharing		
a.	Tabungan	99,614,214	99,856,855
b.	Deposito	482,501,853	410,245,865
4	Liabilitas kepada Bank Indonesia	-	-
5	Liabilitas kepada Bank Lain	5,713,181	9,087,622
6	Pembiayaan Diterima	-	-
7	Liabilitas lainnya	3,405,959	5,115,625
8	Dana Investasi Profit Sharing	-	-
9	Modal Disetor	48,600,000	48,600,000
10	Tambahan Modal Disetor	655,155	655,155
11	Selisih Penilaian Kembali Aset Tetap	-	-
12	Saldo Laba		
a.	Cadangan Umum	10,885,834	10,885,834
b.	Cadangan Tujuan	-	-
c.	Belum ditentukan tujuannya	5,111,170	3,712,797
	<b>TOTAL LIABILITAS DAN EKUITAS</b>	<b>677,557,240</b>	<b>612,525,987</b>

NO.	POS	Posisi	
		31 MARET 2024	31 MARET 2023
(Dalam Ribuan Rupiah)			
I	Pendapatan Dari Penyaluran Dana	24,225,350	21,006,545
1.	Dari Bank Indonesia	-	-
2.	Dari Penempatan pada Bank Syariah Lain	1,257,537	1,443,249
3.	Pembiayaan yang Diberikan	22,967,812	19,563,296
a.	Pendapatan Piutang	16,556,145	14,246,706
i.	Piutang Murabahah	12,330,842	8,774,732
ii.	Piutang Istishna	-	-
iii.	Piutang Multijasa	4,225,303	5,471,974
b.	Pendapatan Bagi Hasil	6,411,667	5,316,590
i.	Mudharabah	265,375	47,250
ii.	Musarakah	6,146,292	5,269,340
c.	Pendapatan Sewa	-	-
d.	Pendapatan Lainnya	-	-
4.	Koreksi atas Pendapatan Margin/Bagi Hasil/Sewa -/-	-	-
II	Bagi Hasil untuk Pemilik Dana Investasi -/-	9,287,651	8,305,303
1.	Nonprofit Sharing	9,287,651	8,305,303
2.	Profit Sharing	-	-
III	Pendapatan Setelah Distribusi Bagi Hasil (I - II)	14,937,698	12,701,242
IV	Pendapatan Operasional Lainnya	787,701	835,064
V	Beban Operasional	14,915,824	10,754,209
1.	Beban Bonus Titipan Wadiah	-	-
2.	Beban Premi Asuransi dan Penjaminan	923,605	857,136
3.	Beban Penyisihan Penghapusan Aset	5,406,163	326,896
4.	Beban Pemasaran	322,327	306,791
5.	Beban Penelitian dan Pengembangan	-	3,405
6.	Beban Administrasi dan Umum	8,263,729	9,259,981
VI	Pendapatan dan Beban Non operasional	(159,427)	(78,202)
1.	Pendapatan Non operasional	-	11,328
2.	Beban Non operasional	159,427	89,530
a.	Kerugian dari Penjualan Aset Tetap dan Inventaris	-	-
b.	Lainnya	159,427	89,530
VII	Laba Rugi Tahun Berjalan	650,148	2,703,894
VIII	Taksiran Pajak Penghasilan	139,457	579,985
IX	Pajak Tangguhan	-	-
X	Zakat	16,254	67,597
XI	Laba Rugi Bersih	494,438	2,056,311

NO.	POS	Posisi	
		31 MARET 2024	31 MARET 2023
(Dalam Ribuan Rupiah)			
I	Tagihan Komitmen		
1.	Fasilitas Pembiayaan yang Belum Ditarik	-	-
2.	Lainnya	-	-
II	Kewajiban Komitmen		
1.	Fasilitas Pembiayaan Bagi Hasil yang Belum Ditarik	-	-
2.	Lainnya	-	-
III	Tagihan Kontinjensi		
1.	Jaminan atau Garansi (kafalah) yang Diterima	-	-
2.	Pendapatan dalam Penyelesaian	5,328,669	7,584,056
3.	Lainnya	-	-
IV	Kewajiban Kontinjensi		
1.	Aset Produktif yang Dihapus Buku	33,811,304	31,003,898
a.	Aset Produktif	39,322,125	34,666,567
b.	Aset Produktif Dihapus Buku yang Dipulihkan atau Berhasil Ditagih	5,510,821	3,662,669
2.	Aset Produktif yang Dihapus Tagih	-	-
3.	Penerusan Dana (Channelling)	-	-

Tangerang, 17 April 2024  
PT. BPRS HARTA INSAN KARIMAH

  
**Denny Satria Irawan**  
Direktur yang membawahkan  
Fungsi Kepatuhan



KUALITAS ASET PRODUKTIF  
PT BPRS HARTA INSAN KARIMAH  
PER 31 MARET 2024

(dalam ribuan rupiah)

No.	Aset	L	DPK	KL	D	M	JUMLAH
1	Penempatan pada Bank Syariah Lain	82,234,737	-	-	-	-	82,234,737
2	Piutang	270,241,651	32,992,958	2,673,065	668,631	10,599,248	317,175,553
	a. Piutang Murabahah	213,057,966	25,468,344	902,208	369,599	9,887,097	249,685,214
	b. Piutang Istishna	-	-	-	-	-	-
	c. Piutang Multijasa	56,855,980	7,363,062	1,654,857	199,032	614,464	66,687,395
	d. Piutang Qardh	327,705	161,552	116,000	100,000	97,687	802,944
	e. Piutang Sewa	-	-	-	-	-	-
3	Pembiayaan Bagi Hasil	154,543,544	38,165,771	828,781	1,669,632	28,862,485	224,070,213
	a. Mudharabah	9,650,000	-	-	-	-	9,650,000
	b. Musyarakah	144,893,544	38,165,771	828,781	1,669,632	28,862,485	214,420,213
	c. Lainnya	-	-	-	-	-	-
4	Pembiayaan Sewa	-	-	-	-	-	-
	Jumlah Aset Produktif	507,019,932	71,158,730	3,501,847	2,338,263	39,461,732	623,480,504
	Aset Produktif kepada Pihak Terkait	3,793,781	-	-	-	-	3,793,781

LAPORAN DISTRIBUSI BAGI HASIL  
PT BPRS HARTA INSAN KARIMAH  
PER 31 MARET 2024

(dalam ribuan rupiah)

Jenis Penghimpunan Dana	Non profit Sharing		Porsi Pemilik Dana		
	Saldo Rata-Rata	Pendapatan yang Akan Dibagihasilkan	Nisbah	Jumlah Bagi Hasil	Indikasi Rate of Return
	A	B	C	D	E
Liabilitas Kepada Bank Lain	-	-	-	-	-
Tabungan Mudharabah	100,148,214	1,298,517	15.00	165,974	2.33
Deposito Mudharabah	-	-	-	-	-
a. 1 (satu) bulan	89,418,417	1,159,395	35.00	405,788	5.45
b. 3 (tiga) bulan	126,421,248	1,639,172	40.00	655,669	6.22
c. 6 (enam) bulan	113,212,762	1,467,911	45.00	660,560	7.00
d. 12 (dua belas) bulan	156,449,427	2,028,516	50.00	1,037,830	7.78
Pembiayaan Diterima	-	-	-	-	-
Jumlah	585,650,067	7,593,511	-	2,925,821	-

Jenis Penyaluran Dana	Non profit Sharing	
	Saldo Rata-Rata	Pendapatan yang akan Dibagihasilkan
	A	B
Penempatan pada Bank Lain	-	303,341
Piutang Murabahah	253,149,807	3,888,780
Piutang Istishna	-	-
Piutang Multijasa	67,420,442	1,354,920
Pembiayaan Gadai	-	-
Pembiayaan Mudharabah	9,650,000	88,458
Pembiayaan Musyarakah	211,554,189	1,958,012
Pembiayaan Sewa	-	-
Pembiayaan Lainnya	810,672	-
JUMLAH	542,585,110	7,593,511

RASIO KEUANGAN  
PT BPRS HARTA INSAN KARIMAH  
PER 31 MARET 2024


No.	Jenis Rasio	Nilai Rasio (%)
1	Kewajiban Penyediaan Modal Minimum (KPMM)	20.02
2	Penyisihan Penghapusan Aset Produktif (PPAP)	100.00
3	Non Performing Financing (NPF) Neto	7.51
4	Non Performing Financing (NPF) Gross	8.37
5	Return on Asset (ROA)	0.38
6	Beban Operasional terhadap Pendapatan Operasional (BOPO)	96.76
7	Net Imbalan (NI)	9.40
8	Financing to Deposit Ratio (FDR)	90.05
9	Cash Ratio	8.62

LAPORAN INFORMASI LAINNYA  
PT BPRS HARTA INSAN KARIMAH  
PER 31 MARET 2024

Anggota Direksi, Anggota Dewan Komisaris, dan Anggota DPS BPRS	
Direksi	
1	Alfi Wijaya, S.E., M.M.
2	Denny Satria Irawan, S.E., M.M.
3	Rahmat Mauludin, S.Sos
Dewan Komisaris	
1	Drs. Zahrul Hadiprabowo
2	Noraini Bawazier, B.Sc.
3	Agus Darmawan
DPS	
1	Dr. Dede Abdul Fatah, M.Si
2	Sutedjo Prihatono, S.E., M.M.

Pemegang Saham		Status Pemegang Saham	Ultimate Shareholders
1	PT Induk Harta Insan Karimah	50.66%	PSP
2	M. Jusuf Wibisana, SE. AK. MEC	10.03%	non PSP
3	Wiyoto, SE, MM	2.86%	non PSP
4	Muhammad Yamin	2.26%	non PSP
5	Wahyu Wibowo	1.98%	non PSP
6	Muhammad Fariz	1.19%	non PSP
7	Sudarto, Drs	0.95%	non PSP
8	Rini Sujiyanti	0.91%	non PSP
9	Fenika	0.90%	non PSP
10	Lainnya	28.26%	non PSP

Tangerang, 17 April 2024  
PT BPRS HARTA INSAN KARIMAH

  
Denny Satria Irawan  
Direktur yang membawahkan  
Fungsi Kepatuhan

